




Dálkové ovládání centrálního zamykání SE 2 A

VLASTNOSTI

dálkový ovladač – 2ks
dálkové ovládání centrálního zamykání
možnost spolupráce s libovolným centrálním zamykáním
kompatibilní s vakuovým systémem centrálního zamykání
světelná signalizace zamknutí/odemknutí
vodě-odolné provedení dálkového ovladače
nastavitelná doba trvání impulsu pro uzamčení/odemčení dveří – 0,7/4s

Obsluha zařízení pomocí Dálkového ovladače

| FUNKCE | |
|--------------|--|
| Otevření |  |
| Uzamčení |  |
| Funkce PANIC |  2sek |

BEZPEČNOSTNÍ OPATŘENÍ

Tento produkt je určen výhradně pro použití jako dálkové ovládání centrálního zamykání vozidla. Jiný účel použití je zakázán

Nedoporučujeme odpojení akumulátoru vozidla, které má ve výbavě airbagy, autorádio s bezpečnostním kódem, nebo jiné zařízení citlivé na výpadek elektrické energie.

Před montáží stáhněte okénko vozidla. Předjete tak problémům při nechtěném uzamčení vozidla.

Dodavatel není zodpovědný za žádné škody a následky způsobené nedodržením uvedených upozornění. Taktéž není zodpovědný za škody způsobené neodborným zásahem do libovolné části dodávaného zařízení nebo nedodržení ostatních ustanovení tohoto návodu.

FUNKCE OVLÁDÁNÍ

Dálkové ovládání centrálního zamykání slouží jako doplněk ke stávajícímu centrálnímu zamykání. Pokud je správně instalováno, nenarušuje původní funkce stávajícího centrálního zamykání. Tzn. původní centrální zamykání můžete ovládat klíčem ve dveřích vozidla.

Dálkové ovládání centrálního zamykání signalizuje činnost zamknutí/odemknutí směrovými světly.

Dálkové ovládání centrálního zamykání obsahuje dodatkový kanál pro otevření zavazadlového prostoru.

Dálková ovládání centrálního zamykání obsahuje diodu LED, která signalizuje uzamčení vozidla.

- Zamknutí centrálního zámku** – stisknout tlačítko se symbolem uzavřeného zámku. Centrální zamykání se uzamkne a směrovky 1x bliknou
- Odemknutí centrálního zámku** – stisknout tlačítko se symbolem otevřeného zámku. Centrální zamykání se odemkne a směrovky bliknou 3x
- Změna času pro ovládání zámků.** Tovární nastavení je v délce 0,7sek. Pokud potřebujete změnit impuls na 4sekundy, přestřihněte propojku z jednotky při vyjmuté pojistce napájení.
- Funkce PANIC** – stiskněte tlačítko se symbolem uzavřeného zámku na déle než 2 sekundy
- Programování ovladačů** – stisknout a podržet mikro tlačítko uvnitř jednotky vedle konektoru připojení. Směrovky bliknou, systém je v režimu programování na 5s.. Stiskněte tlačítko uzamknutí na dálkovém ovladači do 3 sekund **na 3 sekundy**. Ovladač je navolen. Po úspěšném naprogramování směrovky bliknou. Možnost programování max. 4 ovladačů. Při programování 5tého ovladače se první vymaže. Po 10s je systém programování ukončen a přejde do normálního stavu.

www.rtx-alarm.cz
www.kameryip.cz
www.couvacikamery.cz



www.rakso.cz
www.remotronix.cz
www.maxicar.cz